

DSE 7110 操作手冊



使用者操作及顯示說明



























面板 LED 說明



面板操作說明



瀏覽按鍵操作說明

按鍵	功能												
單/ 瀏覽	<div style="text-align: center;">  </div> <p style="text-align: center;">瀏覽 / 選擇 頁面及項目</p> <p style="text-align: center;">[同時按上  及下  鍵可進入選單如下]</p> <div style="text-align: center;">  </div> <p style="text-align: center;">[按右  或左  鍵可循環頁面如下]</p> <div style="text-align: center;">  </div> <p style="text-align: center;">[按  鍵可進入選擇的頁面(如下)]</p> <table border="1" style="width: 100%; border-collapse: collapse; text-align: center;"> <tbody> <tr> <td style="width: 30%;"></td> <td>發電機數據頁</td> </tr> <tr> <td></td> <td>電流負載顯示頁</td> </tr> <tr> <td></td> <td>引擎頁</td> </tr> <tr> <td></td> <td>模組訊息頁</td> </tr> <tr> <td></td> <td>CAN ECU 訊息頁(引擎為電控引擎時)</td> </tr> <tr> <td></td> <td>事件記錄頁</td> </tr> </tbody> </table>		發電機數據頁		電流負載顯示頁		引擎頁		模組訊息頁		CAN ECU 訊息頁(引擎為電控引擎時)		事件記錄頁
	發電機數據頁												
	電流負載顯示頁												
	引擎頁												
	模組訊息頁												
	CAN ECU 訊息頁(引擎為電控引擎時)												
	事件記錄頁												



按鍵操作說明

按鍵	圖示	功能
自動 模式		自動模式開關 (按下後 LED 會亮起)
手動 模式		手動模式開關 (按下後 LED 會亮起)
引擎 啟動		按下後，啟動發電機運轉 (當在手動模式下)
停止/ 復歸		按下後，停止發電機運轉 (當在手動模式下) 及故障復歸鍵
靜音/ 試燈		蜂鳴器靜音鍵 及面板 LED 測試

操作模式-圖示說明


圖示	功能描述
	手動停車模式
	自動模式
	手動啟動模式
	計數器動作計時 (例: 如引擎盤車時)
	引擎運轉
	控制器進入參數編輯模式

自動模式-圖示說明














圖示	功能描述
	自動啟動接點動作
	排程運轉啟動

數據顯示頁面-圖示說明

圖示	功能描述
	交流電壓、頻率數據頁
	電流負載數據頁
	引擎數據頁
	模組訊息頁

	事件記錄頁
	CAN ECU 故障訊息 (DTC)

故障保護-圖示說明

圖示	功能描述
	高/低電瓶電壓
	電控引擎 CAN ECU 告警
	電控引擎 CAN ECU 數據連線失敗
	充電失敗
	數位輸入動作 (DI A~D)
	類比輸入點動作 (AI A~D)
	停車失敗
	發電機過電壓
	發電機低電壓
	發電機過電流告警
	發電機過電流延時停機
	發電機過負載
	高水溫
	低油壓
	低燃油位
	發電機過頻率

	引擎過速度
	發電機低頻率
	引擎低速度
	備用傳感器告警
	緊急停車
	啟動失敗
	水溫傳感器開路
	油壓傳感器開路
	磁性速度傳感器開路
	磁性速度感應失效