

DSE7310操作手冊





7310 發電機數位控制器

面板按鍵操作說明

操作模式按鍵:

按 鍵	功 能
自動 模式 	自動模式開關 [按下後LED會亮起]
手動 模式 	手動模式開關 [按下後LED會亮起]
引擎 啟動 	按下後，立即啟動發電機運轉 (手動模式)
停車/ 復歸 	按下後，停止發電機運轉 (手動模式) [按下後LED會亮起] 及故障復歸鍵
靜音/ 試燈 	峰鳴器靜音鍵 及面板 LED 測試

輸出開關按鍵:





按 鍵	功 能
GEN ACB ON 	發電機輸出主開關 投入鍵 (當在手動模式下)
GEN ACB OFF 	發電機輸出主開關 跳脫鍵 (當在手動模式下)



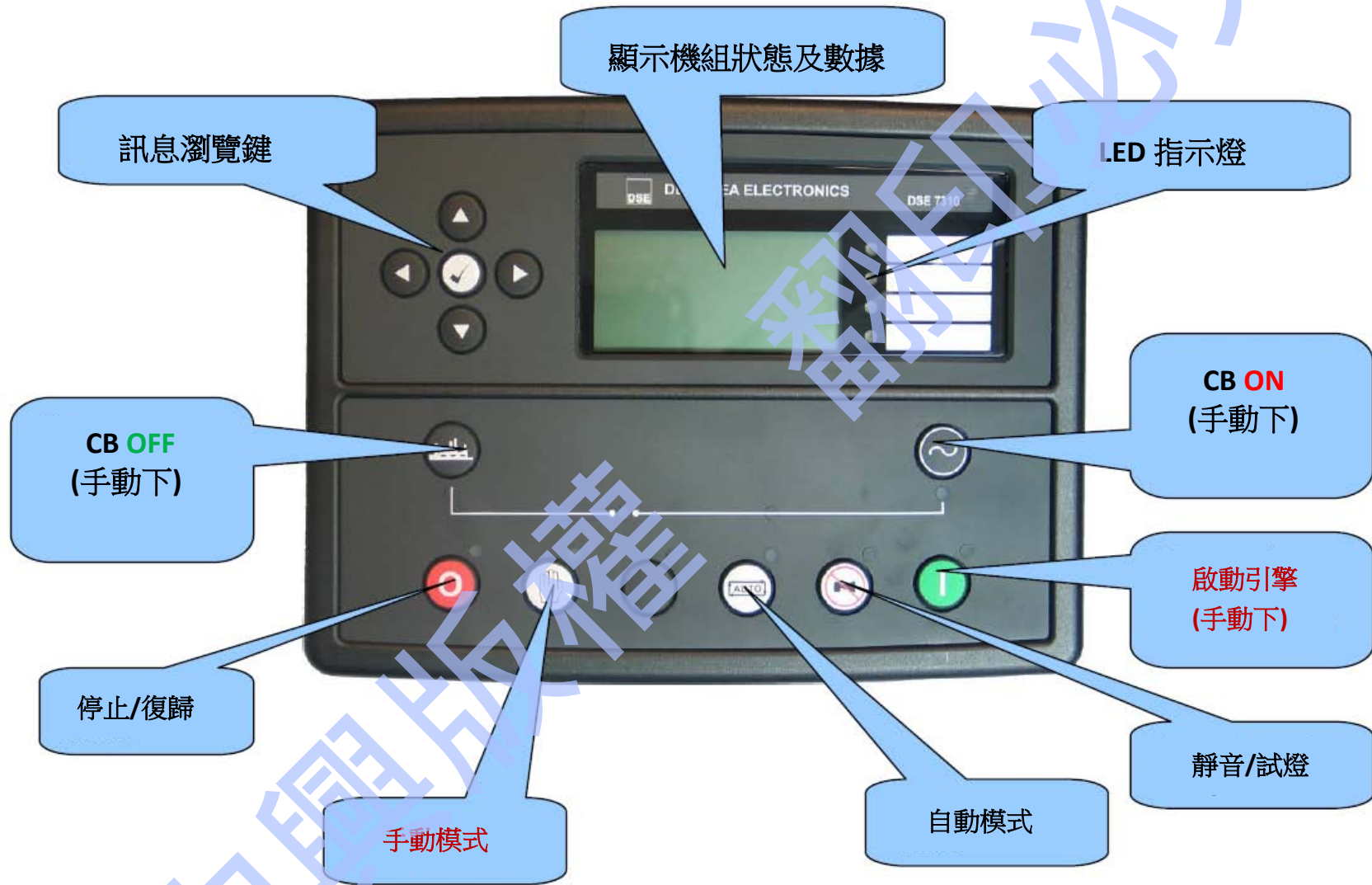
總共分 8 個群組, 循環顯示如下:

選單/
瀏覽

1. 狀況頁 **Status**
 - ↓
 2. 引擎頁 **Engine**
 - ↓
 3. 發電機頁 **Generator**
 - ↓
 4. 告警頁 **Alarms**
 - ↓
 5. ECU訊息頁 (引擎為電控引擎時)
 - ↓
 6. 事件記錄頁 **Event Log**
 - ↓
 7. 通訊埠頁 **Serial Port**
 - ↓
 8. 關於 **About**
- ↑

右鍵		選擇下一個群組 (共8個群組)
左鍵		選擇上一個群組 (共8個群組)
上鍵		選擇上一個項目 (在同群組時)
下鍵		選擇下一個項目 (在同群組時)

DSE 7000 系列 發電機數位控制器面板操作：



DSE 7000 系列 發電機數位控制器 面板 LED 說明:

